

技術資料

警報用ヒューズ

DCヒューズ


マイクロヒューズ

チップヒューズ

管ヒューズ

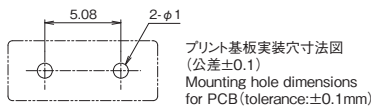
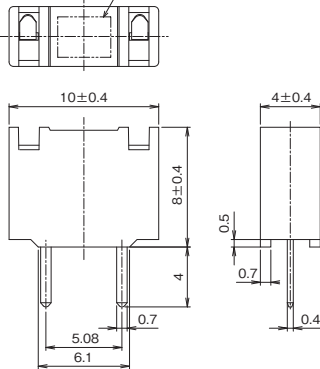
雷防護用ヒューズ

プラグヒューズ



製造年月コードの説明 Descriptions on date of manufacture codes
 例:96 (年・月) Example: 96 (Year/Month)
 年:1999年 西暦の末尾 Year: 1999, The last digit of the year
 月:1~9 10月:X、11月:Y、12月:Z Month: 1 to 9 Oct: X, Nov: Y, Dec: Z

品名略号表示 Indicates abbreviated product code (LM)
 製造者名略号表示 Indicates abbreviated manufacturing site code (大)
 製造年月コード表示 Indicates year/month of manufacture code
 定格電流表示 Rated current



通電容量 Carrying Capacity	溶断規格 Clearing Time
100%	150% 10分以内 (LM03-05 適用外) 200% 5秒以内 150% within 10 minutes (Except LM03-05) 200% within 5 seconds



RoHS対応品の見分け方
 製造年月コードの前に「・」がついているもの
 How to distinguish if RoHS is addressed
 The product indicating “・” before the date of manufacture code



安全規格: UL file # E59783
 Standard for Safety: UL file # E59783
 CCC規格についてはお問合せ下さい
 CCC Standard for Safety: please contact us

品名 Cat. No.	定格電流 Rated Current	定格遮断容量 Breaking Capacity	公称値 Nominal Value	
			ヒューズ抵抗値 ^{※1} Typ. Resistance ^{※1}	溶断I ² t ^{※2} Joule Integral ^{※2}
LM03	0.3A	AC/DC 48V 50A	0.4 Ω	0.023A ² ·s
LM05	0.5A		0.25 Ω	0.07A ² ·s
LM10	1A		0.17 Ω	0.2A ² ·s
LM13	1.3A		0.12 Ω	0.4A ² ·s
LM16	1.6A		93m Ω	0.66A ² ·s
LM20	2A		65m Ω	1.2A ² ·s
LM32	3.2A		35m Ω	4A ² ·s
LM40	4A		27m Ω	7A ² ·s
LM50	5A		21m Ω	10A ² ·s

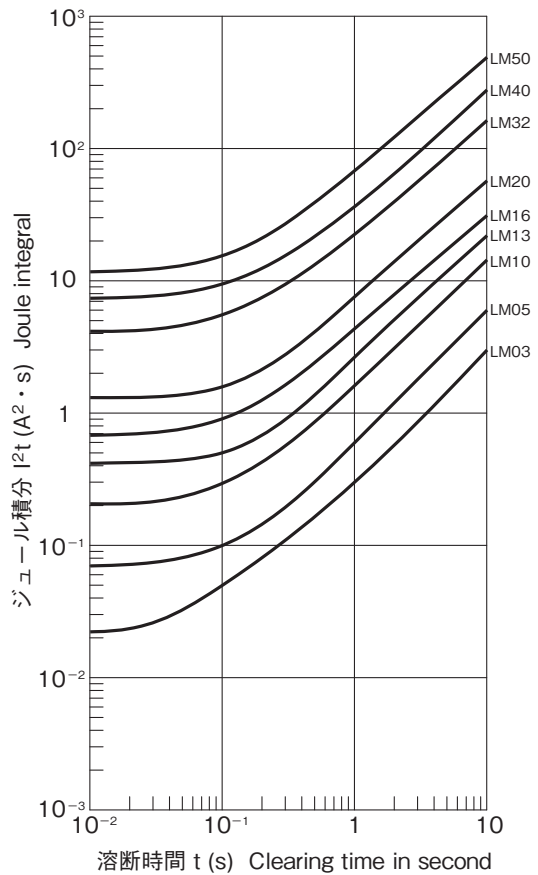
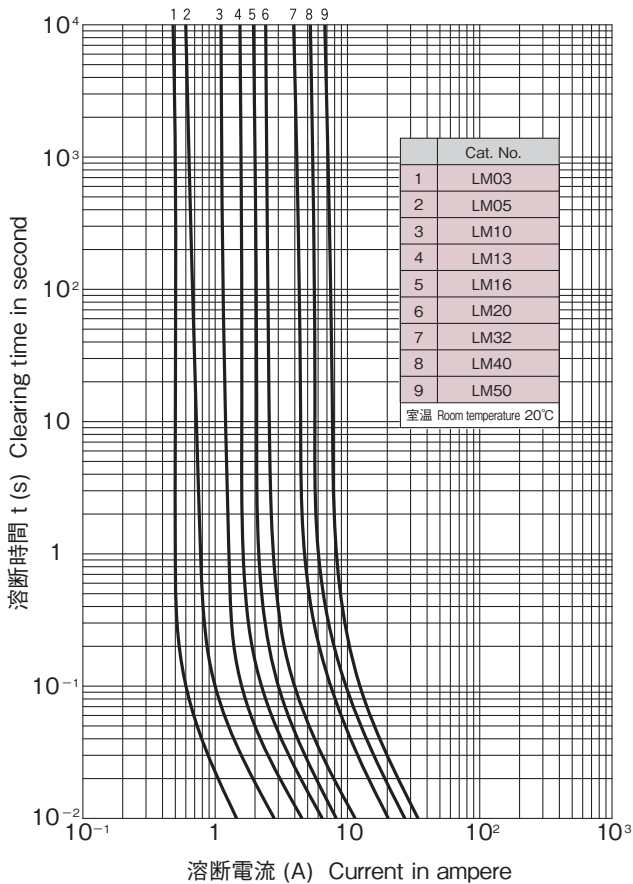
※1:コールド時(定格電流の10%以下にて測定)
 at 10% max. rated current

※2:溶断I²t値は、I²t特性の10msの値です。
 Joule Integral is the value of 10ms of I²t characteristics.

☆透明品をご注文の際は、末尾に“*”を付与してください。
 Please designate LM「」* for the transparent body type.

■ 溶断特性 Time / Current Characteristics

■ I²t特性 I²t Characteristics



■ カタログの記載内容は予告なく変更することがありますので、ご注文に際してはご確認ください。
 ■ Information in this catalog is subject to change without notice. Please confirm product information when ordering.